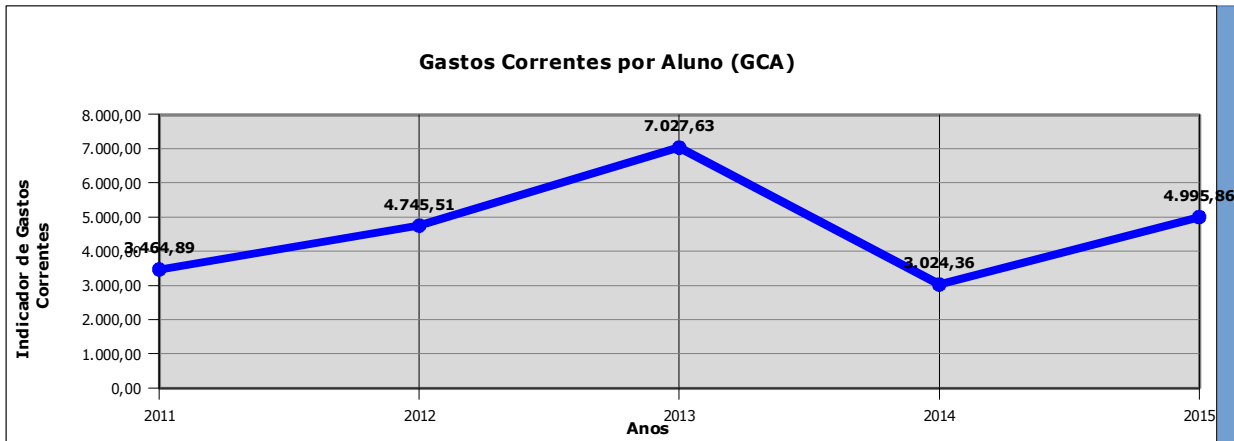


08- Gastos Correntes por Aluno (GCA)
Relatório de Gestão 2015

Gastos Correntes por Aluno (GCA)					
Descrição	Anos				
	2011	2012	2013	2014	2015
Total de Gastos Correntes	1.226.570,36	1.618.218,83	2.389.393,29	2.676.557,54	2.647.805,84
Número de Matrículas	354	341	340	885	530
Indicador de Gastos Correntes	3.464,89	4.745,51	7.027,63	3.024,36	4.995,86

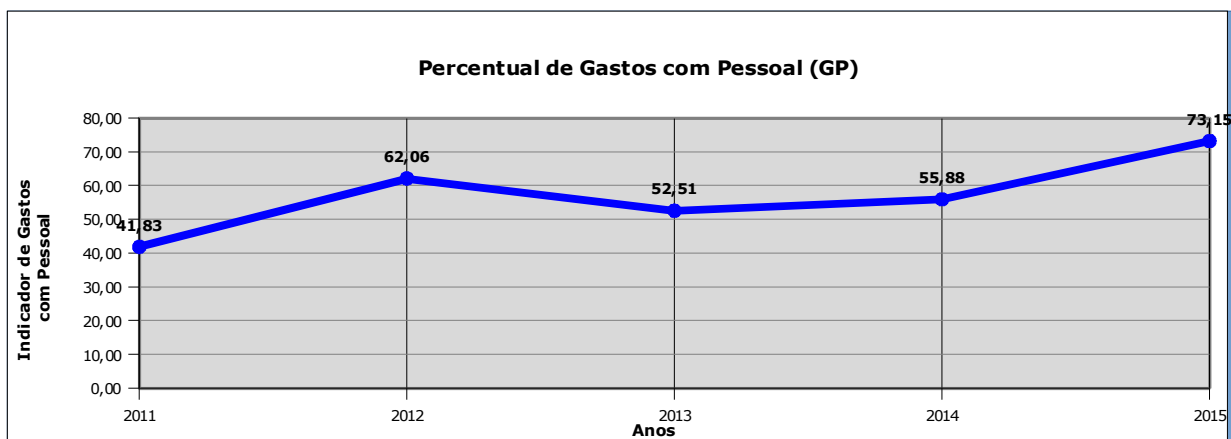
* Como o indicador leva não em conta os gastos com os alunos não matriculados no campus, não foram computados os referentes
 * Total de gastos correntes = Custeio (contabilidade)
 * levando-se em conta apenas 2015 -1 se levarmos em conta 2015-2 AINDA EM ANDAMENTO DEVIDO A GREVE O NÚMERO DE AL



09- Percentual de Gastos com Pessoal (GP)
Relatório de Gestão 2015

Percentual de Gastos com Pessoal (GP)					
Descrição	Anos				
	2011	2012	2013	2014	2015
Gastos com Pessoal	1.487.543,69	3.176.151,25	3.378.526,94	4.278.821,09	7.219.545,02
Gastos Totais	3.556.008,67	5.117.785,73	6.433.675,85	7.657.313,51	9.870.036,88
Indicador de Gastos com Pessoal	41,83	62,06	52,51	55,88	73,15

* gasto com pessoal = custos de pessoal (CGP)
 *gastos totais= custeio + pessoal + investimento

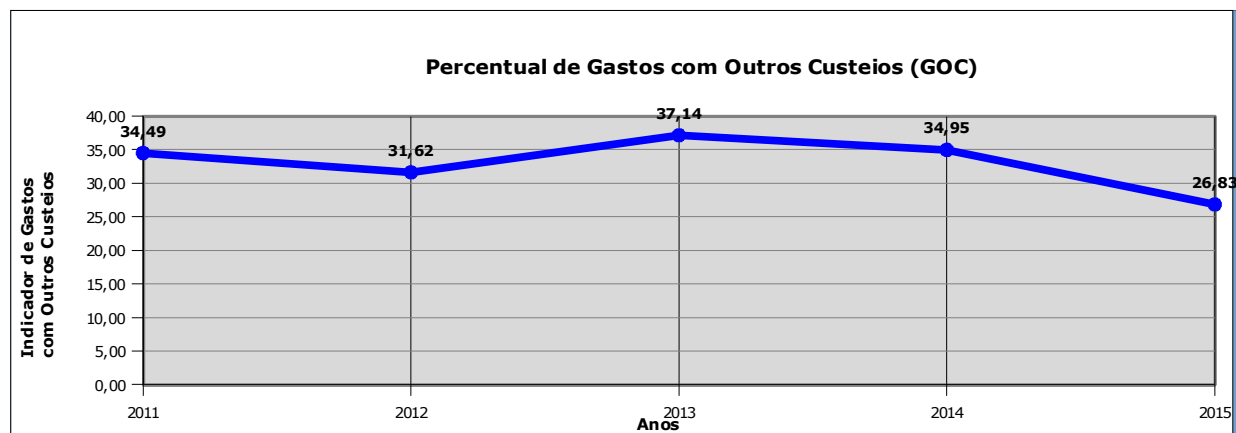


10- Percentual de Gastos com Outros Custeios (GOC)
Relatório de Gestão 2015

Percentual de Gastos com Outros Custeios (GOC)

Descrição	Anos				
	2011	2012	2013	2014	2015
Total de Gastos com Outros Custeios	1.226.570,36	1.618.218,83	2.389.393,29	2.676.557,54	2.647.805,84
Gastos Totais	3.556.008,67	5.117.785,73	6.433.675,85	7.657.313,51	9.870.036,88
Indicador de Gastos com Outros Custeios	34,49	31,62	37,14	34,95	26,83

* outros custeios = custeios + gastos com pessoal - benefícius



11- Percentual de Gastos com Investimentos (GI)

Relatório de Gestão 2015

Percentual de Gastos com Investimentos (GI)					
Descrição	Anos				
	2011	2012	2013	2014	2015
Total de Gastos com Investimentos e Inversões Financeiras	841.894,62	323.415,65	665.755,62	701.934,88	2.686,00
Gastos Totais	3.556.008,67	5.117.785,73	6.433.675,85	7.657.313,51	9.870.036,88
Indicador de Gastos com Investimentos	23,68	6,32	10,35	9,17	0,03

